

## Прес-випуск

### 1 вересня – День знань!

**1 вересня** – це святковий день для всіх школярів, студентів та їх батьків, а найбільш довгоочікуваний цей день для тих, хто вперше переступить шкільний поріг.

На початок 2017/18 навчального року вперше за шкільну парту сіли 31,6 тис. першокласників.

### Мережа навчальних закладів м.Києва

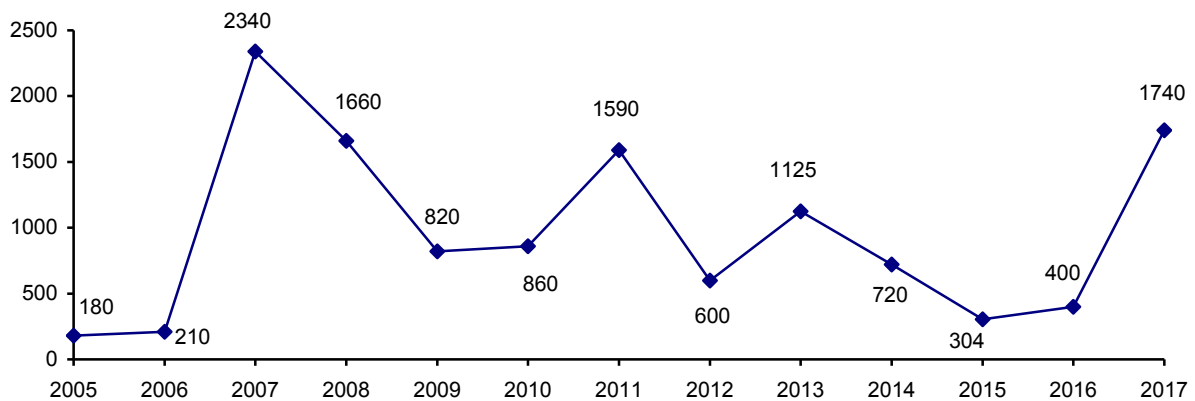
	2016 (2016/17)	2017 (2017/18)
Дошкільні навчальні заклади, на кінець року, одиниць	606	611
Загальноосвітні навчальні заклади, на початок навчального року, одиниць	492	493
навчалось у закладах, тис. осіб	276,8	286,8
Професійно-технічні навчальні заклади, на кінець року, одиниць	25	25
навчалось у закладах, тис. осіб	14,8	13,0
Вищі навчальні заклади, на початок навчального року, одиниць		
коледжі, технікуми, училища	30	30
навчалось у закладах, тис. осіб	19,8	19,5
університети, академії, інститути	67	70
навчалось у закладах, тис. осіб	356,2	351,8

На початок 2017/18 навчального року у м.Києві налічувалось 55 гімназій, 41 ліцей, 66 навчально-виховних комплексів та два колегіуми, в яких навчалось відповідно 38,7 тис., 22,5 тис., 20,7 тис. та 0,5 тис. учнів, включаючи учнів, які навчалися за загальноосвітніми програмами. Також працювало 19 спеціальних шкіл (шкіл-інтернатів) та 9 вечірніх шкіл, які навчали 4,1 тис. та 2,2 тис. учнів відповідно.

За останнє десятиліття кількість загальноосвітніх навчальних закладів столиці зменшилася на 7,9%, тоді як чисельність учнів в них збільшилася на 20,1%. Майже всі учні денних загальноосвітніх навчальних закладів м.Києва навчаються в одну зміну.

У вищих навчальних закладах денній формі навчання віддають перевагу 69,7% студентів, при цьому у коледжах, технікумах, училищах цей показник становить 85,7%, в університетах, академіях, інститутах – 68,8%.

**Прийняття в експлуатацію  
загальноосвітніх навчальних закладів  
(учнівських місць)**



На початок 2017/18 навчального року у 445 денних загальноосвітніх навчальних закладах (без урахування спеціальних шкіл (шкіл-інтернатів) навчання проводилося українською мовою (95,7%), у 7 – російською, у 13 – кількома мовами. Для студентів коледжів, технікумів, училищ викладання проводилось виключно українською мовою, в університетах, академіях, інститутах українською мовою навчалося 99,2% студентів (349,0 тис. осіб), англійською – 0,5%, російською – 0,3% (1,6 тис. осіб та 1,2 тис. осіб відповідно).

**Випуск учнів навчальними закладами**

	<i>(тис. осіб)</i>	
	2016	2017
<b>Усього</b>	<b>139,1</b>	<b>144,8</b>
Загальноосвітніми навчальними закладами <sup>1</sup> :		
закінчили школу II ступеня – 9 клас	21,2	21,9
закінчили школу III ступеня – 11 (12) клас	15,3	16,1
Професійно-технічними навчальними закладами	7,0	6,6
Вищими навчальними закладами		
коледжі, технікуми, училища	6,2	5,4
університети, академії, інститути	89,4	94,8

<sup>1</sup> У кількості випускників враховані тільки ті особи, які отримали відповідне свідоцтво про базову загальну середню освіту або атестат про повну загальну середню освіту. Без учнів спеціальних шкіл (шкіл-інтернатів) та учнів спеціальних класів.

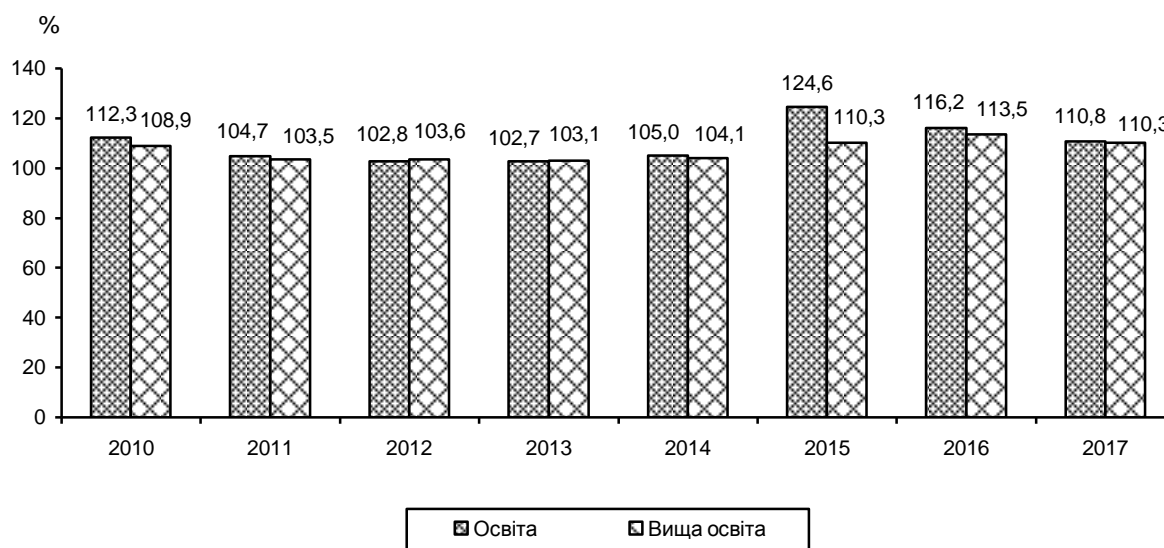
За успішне навчання у 2017 році 628 випускників денних загальноосвітніх навчальних закладів, які одержали атестат про повну загальну середню освіту нагороджені золотою медаллю та 365 – срібною.

Здійснення навчального процесу забезпечує висококваліфікований викладацький склад.

## Викладацький склад навчальних закладів м.Києва

	<i>(тис. осіб)</i>	
	2016 (2016/17)	2017 (2017/18)
<b>Усього</b>	<b>72,3</b>	<b>72,3</b>
Педагогічні працівники дошкільних навчальних закладів, на кінець року	11,9	12,2
Учителі загальноосвітніх навчальних закладів, на початок навчального року	22,5	22,9
Викладачі професійно-технічних навчальних закладів, на кінець року	1,7	1,5
Педагогічні працівники вищих навчальних закладів, на початок навчального року	8,2	8,2
Науково-педагогічні працівники вищих навчальних закладів, на початок навчального року	28,0	27,5

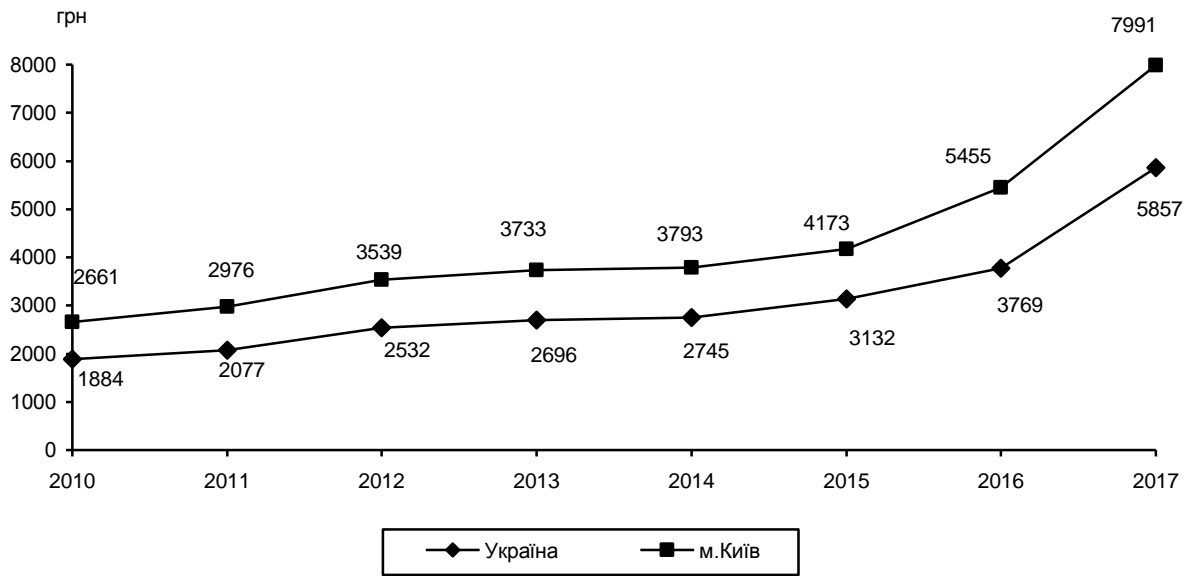
### Індекси споживчих цін на послуги освіти (вересень до грудня попереднього року, відсотків)



Середньомісячна заробітна плата працівників установ освіти впродовж останніх років мала тенденцію до зростання.

У червні 2018р. заробітна плата штатних працівників освіти перевищила встановлений чинним законодавством розмір мінімальної заробітної плати (3723 грн) у 2,8 раза і становила 10398 грн (по Україні – 8553 грн), але була на 23,3% меншою за середній показник по м.Києву.

## Динаміка середньомісячної номінальної заробітної плати штатних працівників освіти у м.Києві<sup>1</sup>



<sup>1</sup> Дані наведено по юридичних особах та відокремлених підрозділах юридичних осіб із кількістю найманих працівників 10 і більше осіб. Дані по Україні за 2010–2017рр. наведено без урахування тимчасово окупованої території Автономної Республіки Крим та м.Севастополя, а починаючи з 2015 року – також без урахування тимчасово окупованих територій у Донецькій та Луганській областях.